

**ABRASP**  
**27º ENCONTRO TÉCNICO / 23º ENCONTRO EMPRESARIAL**

**MESA REDONDA: CMED**

Novembro 2022

# Sindusfarma

Foi fundada e neste ano completou **89 anos de existência**



Laboratórios farmacêuticos **nacionais e internacionais**

Das empresas filiadas são **responsáveis pelas vendas** do mercado no país

Entre técnicos e executivos do setor já passaram pelos **programas de Educação continuada e desenvolvimento Profissional**

Entidade pioneira na **edição de manuais técnicos** para a indústria farmacêutica

# Perfil da indústria farmacêutica no Brasil

349 indústrias  
farmacêuticas

Medicamentos de  
prescrição e isentos  
de prescrição

33,8%

**Origem internacional**

66,2%

**Capital nacional**

**Internacional**

40,7% vendas

19,5% unidades (caixas)

**Nacional\***

59,3% vendas

80,5% unidades (caixas)

\*genéricos

**Empregos**

90,000 empregos  
diretos

44% baseados  
em São Paulo

800,000 empregos  
diretos

# Mercado farmacêutico mundial

---

- Número crescente de tecnologias disponíveis no mercado;
- Rápida velocidade de difusão dessas tecnologias;
- Alto custo das novas tecnologias;
- Aumento da demanda para incorporação de novas tecnologias;
- Aumento dos gastos com tecnologias em saúde x limitação orçamentária dos sistemas de saúde.

# Mercado farmacêutico mundial

Rk	Country	MAT JUN 2020 USD	MAT JUN 2021 USD	MAT JUN 2022 USD MNF	Growth 2021	Growth 2022	Market share (%)
1	USA	\$ 517.664.914.030	\$ 553.135.150.406	\$ 602.422.783.916	6,9%	8,9%	57%
2	CHINA	\$ 97.884.655.164	\$ 115.079.302.409	\$ 118.897.164.433	17,6%	3,3%	11%
3	JAPAN	\$ 79.159.119.254	\$ 79.742.364.597	\$ 74.015.257.464	0,7%	-7,2%	7%
4	GERMANY	\$ 47.908.717.213	\$ 54.302.137.585	\$ 55.935.870.144	13,3%	3,0%	5%
5	FRANCE	\$ 36.183.588.404	\$ 40.774.261.441	\$ 42.666.895.217	12,7%	4,6%	4%
6	ITALY	\$ 32.346.025.975	\$ 35.626.359.668	\$ 37.155.999.375	10,1%	4,3%	4%
7	UK	\$ 27.743.413.553	\$ 32.513.766.458	\$ 34.837.105.987	17,2%	7,1%	3%
8	BRAZIL	\$ 25.563.391.529	\$ 24.391.604.192	\$ 30.832.637.965	-4,6%	26,4%	3%
9	SPAIN	\$ 24.591.559.480	\$ 28.373.340.415	\$ 29.568.565.229	15,4%	4,2%	3%
10	CANADA	\$ 23.611.747.196	\$ 26.092.323.856	\$ 28.964.939.979	10,5%	11,0%	3%
Total		\$ 912.657.131.798	\$ 990.030.611.027	\$ 1.055.297.219.709	8,5%	6,6%	100%

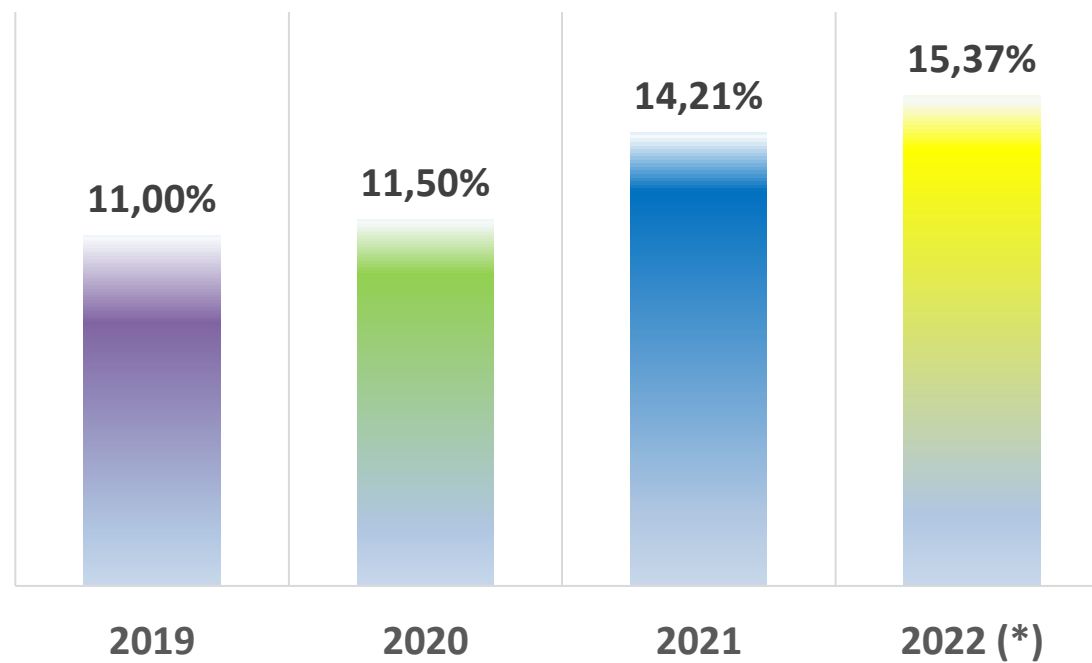
# Mercado farmacêutico brasileiro - crescimento



Reais R\$ PPP

2022

15,37%



Obs. (\*) MAT Junho 2022

Fonte: IQVIA

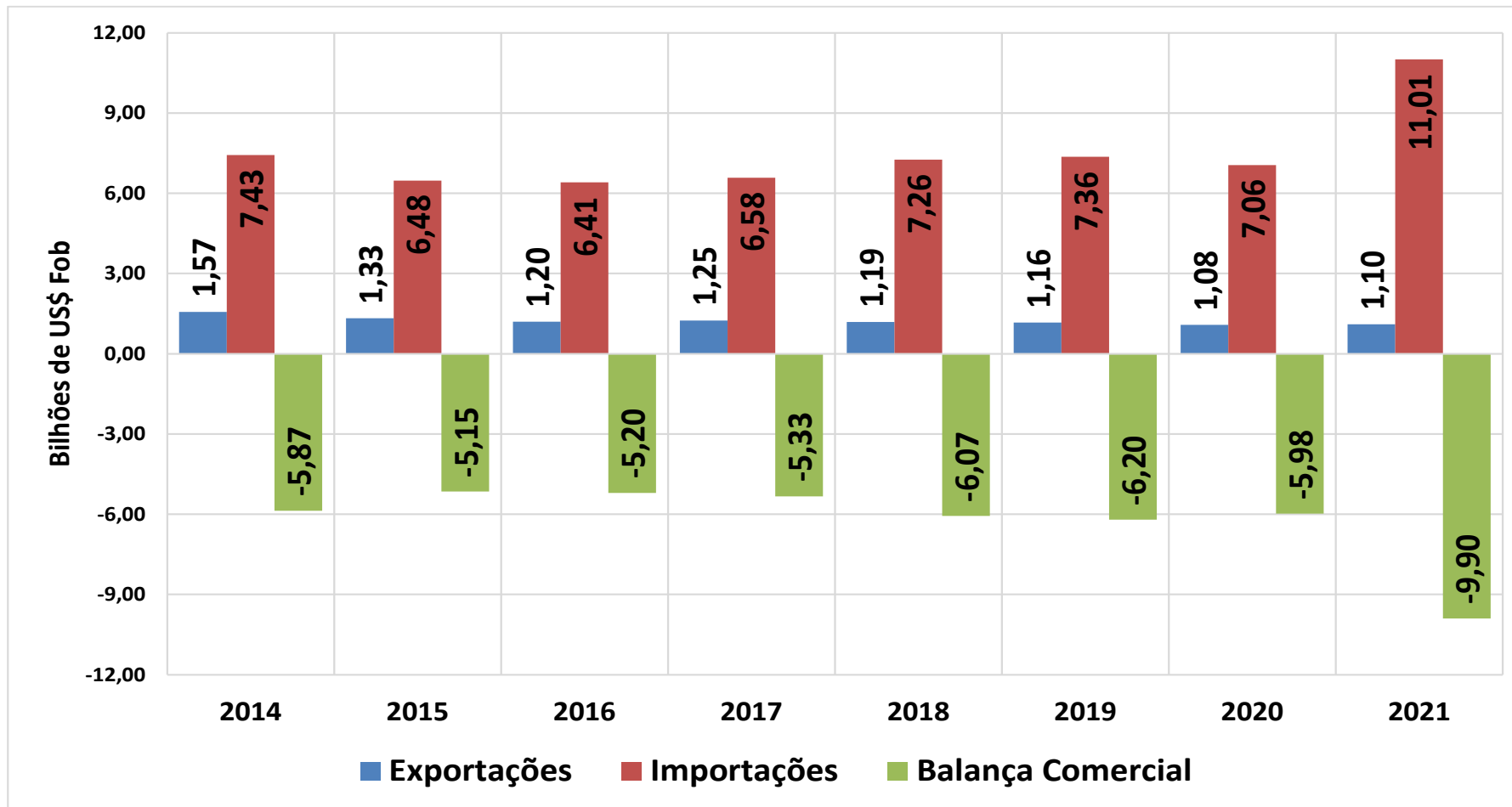
Elaboração: Sindusfarma / Diretoria de Mercado e Assuntos Jurídicos

Atualizado em Agosto/2022



SINDUSFARMA

# Mercado farmacêutico brasileiro – balança comercial

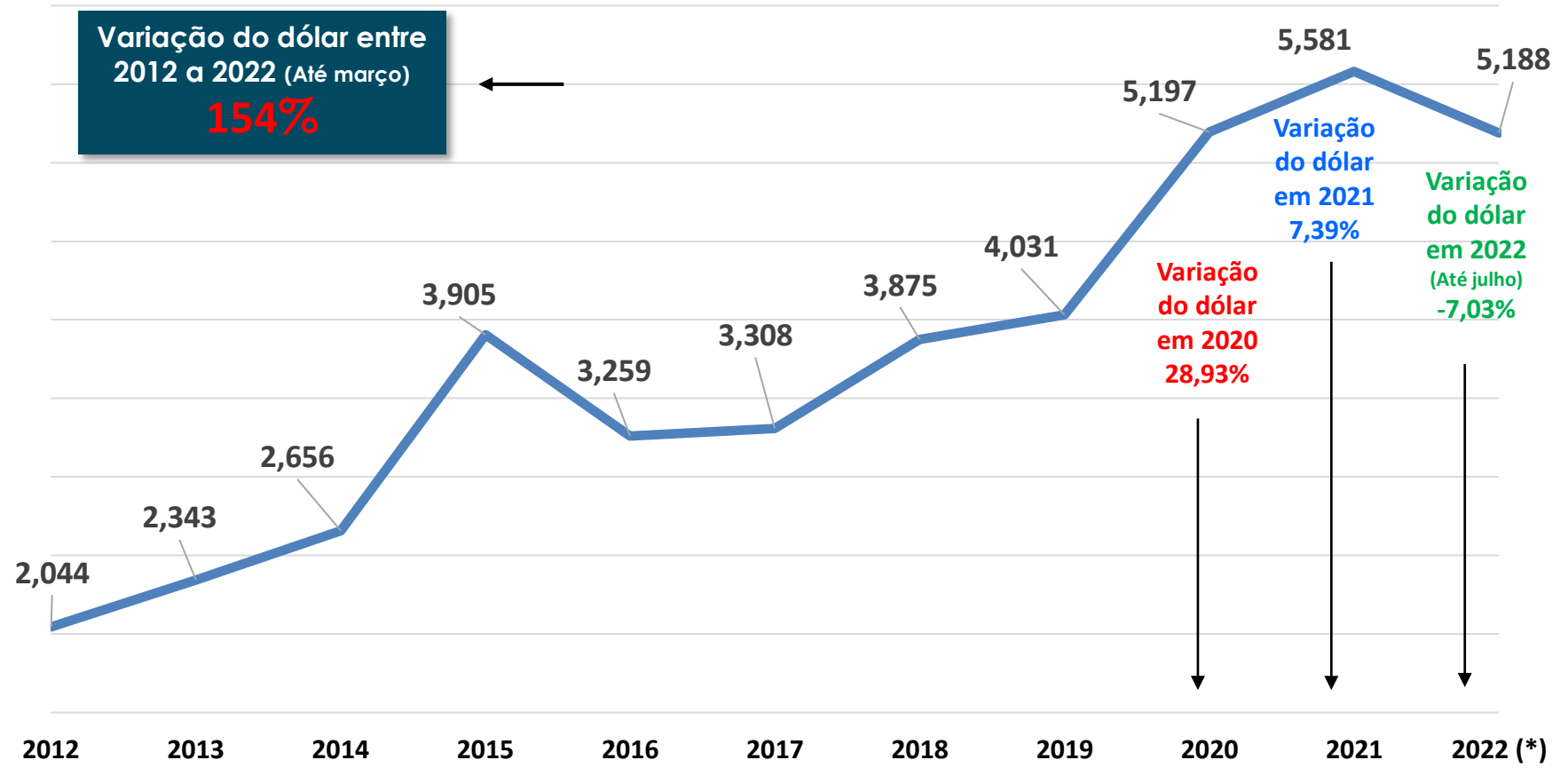


Fonte: Ministério da Economia – Comex Stat: (Em bilhões US\$ FOB) Capítulo 30 da NCM

Elaboração: Sindusfarma/Diretoria de Mercado e Assuntos Jurídicos

Atualizado em Janeiro/2022

# Mercado farmacêutico brasileiro – taxa de câmbio R\$/US\$

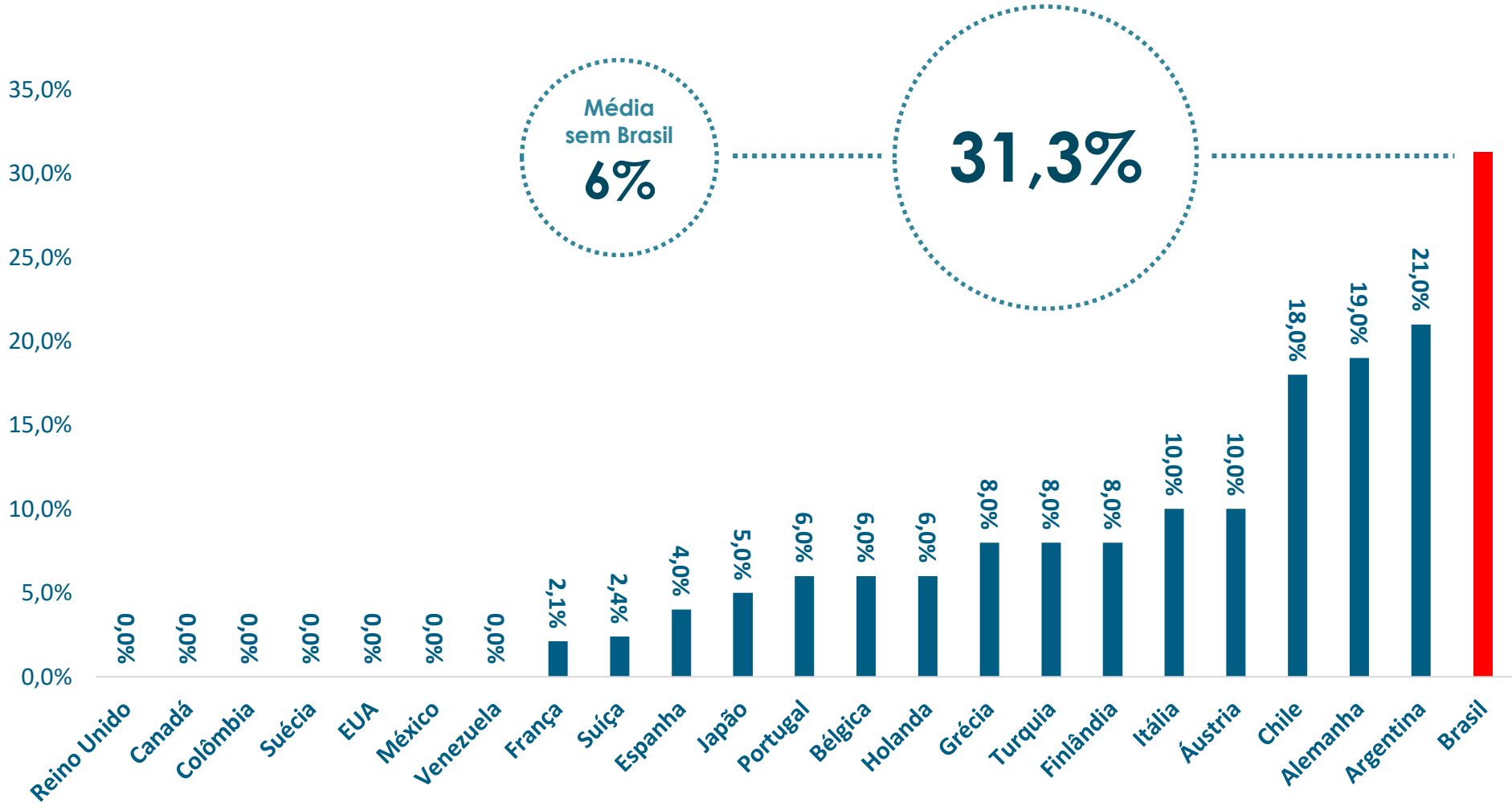


Fonte: Banco Central do Brasil  
Elaboração: Sindusfarma / Diretoria de Mercado e Assuntos Jurídicos  
Atualizado em Agosto/2022





# Mercado farmacêutico – incidência de impostos no mundo



Fonte: Talogdata; análise BCG; IBPT; European Commission  
Revisto em Janeiro/2022  
Elaboração: Sindusfarma/ Diretoria de Mercado e Assuntos Jurídicos

# Mercado farmacêutico brasileiro

---

Baixo investimento estatal no complexo industrial da saúde:

## Desenvolvimento do setor

O desenvolvimento do setor farmacêutico deve se basear na seguinte equação: estímulo à produção local, estímulo à inovação, ambiente propício à realização de pesquisas clínicas no país e adoção de políticas públicas de acesso aos medicamentos.

**Grata,**

**Marcela Amaral Pontes**

[marcela.amaral@sindusfarma.org.br](mailto:marcela.amaral@sindusfarma.org.br)